



แนะนำการสมัคร
เข้าใช้บริการของ Moodle
(สำหรับนักศึกษา)

อะไรคือ Moodle

- Moodle ย่อมาจาก Modular Object Oriented Dynamic Learning Environment
- Moodle เป็นส่วนหนึ่งของระบบที่เรียกว่า CMS (course management system)
- Moodle เป็นโปรแกรมแบบ web application ที่ช่วยบริหารจัดการเกี่ยวกับการเรียนการสอน

ทำไมต้องใช้ Moodle

- เป็นบริการที่มหาวิทยาลัยธรรมศาสตร์เปิดให้แก่อาจารย์และนักศึกษา
- ดำเนินงานโดยสำนักประมวลข้อมูลเพื่อการศึกษาและการพัฒนา (สปข)
- ไม่เสียค่าใช้จ่ายในการซื้อลิขสิทธิ์
- เป็นโปรแกรมแบบ open source
- พัฒนามาเพื่อการศึกษาโดยเฉพาะ (learning-centric, teacher- , student-friendly)
- ผู้ใช้งานกว้างขวาง

Moodle จะช่วยอะไร

- อาจารย์ผู้สอนในการสร้าง website เพื่อการเรียนการสอนได้ง่ายขึ้น
- อาจารย์ผู้สอนและนักศึกษาสามารถเข้าใช้บริการจากที่ใดก็ได้ที่สามารถมีอินเทอร์เน็ต
- นักศึกษาสามารถทบทวนบทเรียนต่างๆ ได้ในเวลาที่ต้องการ
- เพิ่มประสิทธิภาพการเรียนการสอนผ่านบทเรียนแบบทดสอบ และกระดานเสวนาชนิดต่างๆ

การสมัครเป็นสมาชิก (Creating an Account)

<http://classweb.tu.ac.th/moodle>



The screenshot shows the Moodle Web login page for Thammasat University. The page has a header with the Moodle logo and the text "Thammasat Moodle Web". Below the header, there is a navigation bar with "cls Moodle" and a language dropdown menu set to "Thai (th)". The main content area is divided into two columns. The left column is titled "กลับมาที่เว็บไซต์นี้?" and contains a login form with fields for "ชื่อผู้ใช้:" and "รหัสผ่าน:", a "เข้าสู่ระบบ" button, and a "ลืมชื่อผู้ใช้หรือรหัสผ่าน?" link with a "ส่งรายละเอียดผ่านอีเมล" button. The right column is titled "คุณเข้ามาที่นี่เป็นครั้งแรกหรือเปล่าคะ" and contains a "สวัสดี" message, a paragraph of text, a list of 7 steps for new users, and a "สมัครเป็นสมาชิก" button. The footer of the page includes "Designed By MoodleThemes" and the Moodle logo.

คุณยังไม่ได้เข้าสู่ระบบคะ (เข้าสู่ระบบ)

cls Moodle » ล็อกอินเข้าเว็บ Thai (th)

กลับมาที่เว็บไซต์นี้?

เข้าสู่ระบบโดยใช้ชื่อผู้ใช้และรหัสผ่านของคุณ:
(เว็บเบราว์เซอร์ที่คุณใช้ต้องอนุญาตให้รับ cookies) ?

ชื่อผู้ใช้:

รหัสผ่าน:

บุคคลทั่วไปสามารถเข้าชมได้เฉพาะรายวิชาที่มี สัญลักษณ์หน้าคนคิดอยู่ นั่นคือ อนุญาตให้บุคคลทั่วไปเข้าศึกษาได้ นอกนั้น สำหรับท่านที่เป็นสมาชิกเท่านั้น:

[ลืมชื่อผู้ใช้หรือรหัสผ่าน ?](#)

คุณเข้ามาที่นี่เป็นครั้งแรกหรือเปล่าคะ

สวัสดี

กรุณาสมัครสมาชิกใหม่เพื่อที่คุณจะสามารถ เข้าไปยังบทเรียนต่างๆได้ในแต่ละรายวิชานั้นอาจจะต้องการ รหัสผ่านซึ่งคุณยังไม่จำเป็นต้องไปกังวลจนกว่าจะได้เป็นสมาชิกแล้วกรุณาทำตามขั้นตอนต่อไปนี้

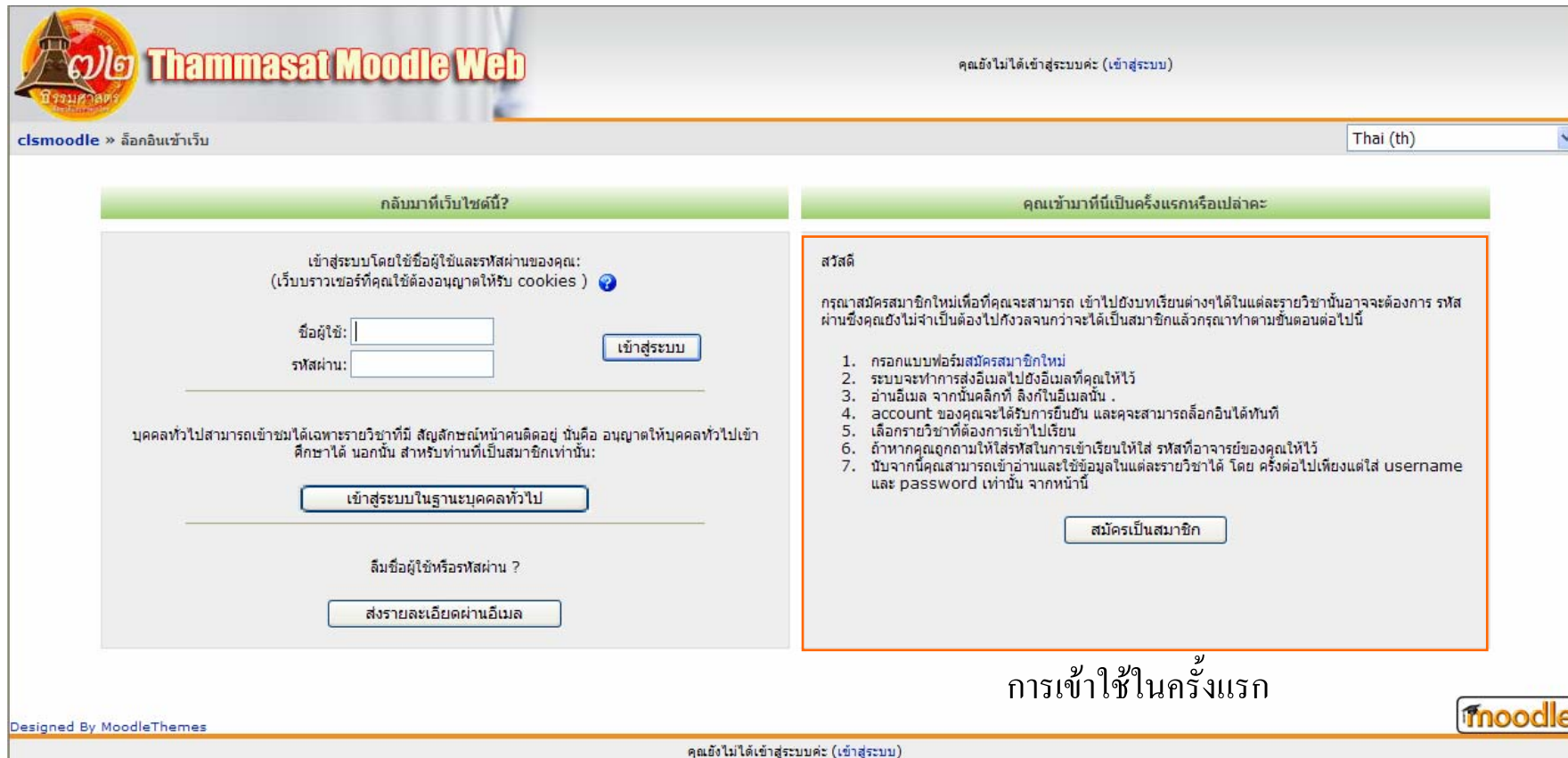
1. กรอกแบบฟอร์มสมัครสมาชิกใหม่
2. ระบบจะทำการส่งอีเมลไปยังอีเมลที่คุณให้ไว้
3. อ่านอีเมล จากนั้นคลิกที่ ลิงก์ในอีเมลนั้น .
4. account ของคุณจะได้รับยืนยัน และคุณสามารถล็อกอินได้ทันที
5. เลือกรายวิชาที่ต้องการเข้าไปเรียน
6. ถ้าหากคุณถูกล่ามให้ใส่รหัสในการเข้าเรียนให้ใส่ รหัสที่อาจารย์ของคุณให้ไว้
7. นับจากนี้คุณสามารถเข้าอ่านและใช้ข้อมูลในแต่ละรายวิชาได้ โดย ครึ่งต่อไปเพียงแต่ใส่ username และ password เท่านั้น จากหน้า

Designed By MoodleThemes

คุณยังไม่ได้เข้าสู่ระบบคะ (เข้าสู่ระบบ)

การสมัครเป็นสมาชิก (Creating an Account)

<http://classweb.tu.ac.th/moodle>



Thammasat Moodle Web

คุณยังไม่ได้เข้าสู่ระบบค่ะ (เข้าสู่ระบบ)

cls Moodle >> ล็อกอินเข้าเว็บ Thai (th)

กลับมาที่เว็บไซต์นี้?

เข้าสู่ระบบโดยใช้ชื่อผู้ใช้และรหัสผ่านของคุณ:
(เว็บเบราว์เซอร์ของคุณใช้คุกกี้เพื่ออำนวยความสะดวก)

ชื่อผู้ใช้:

รหัสผ่าน:

บุคคลทั่วไปสามารถเข้าชมได้เฉพาะรายวิชาที่มี สัญลักษณ์หน้าคนคิดอยู่ นั่นคือ อนุญาตให้บุคคลทั่วไปเข้าศึกษาได้ นอกนั้น สำหรับท่านที่เป็นสมาชิกเท่านั้น:

ลืมชื่อผู้ใช้หรือรหัสผ่าน ?

คุณเข้ามาที่นี่เป็นครั้งแรกหรือเปล่าคะ

สวัสดิ์

กรุณาสมัครสมาชิกใหม่เพื่อที่คุณจะสามารถ เข้าไปยังบทเรียนต่างๆได้ในแต่ละรายวิชานั้นอาจจะต้องการ รหัสผ่านซึ่งคุณยังไม่จำเป็นต้องไปกังวลจนกว่าจะได้เป็นสมาชิกแล้วกรุณาทำตามขั้นตอนต่อไปนี้

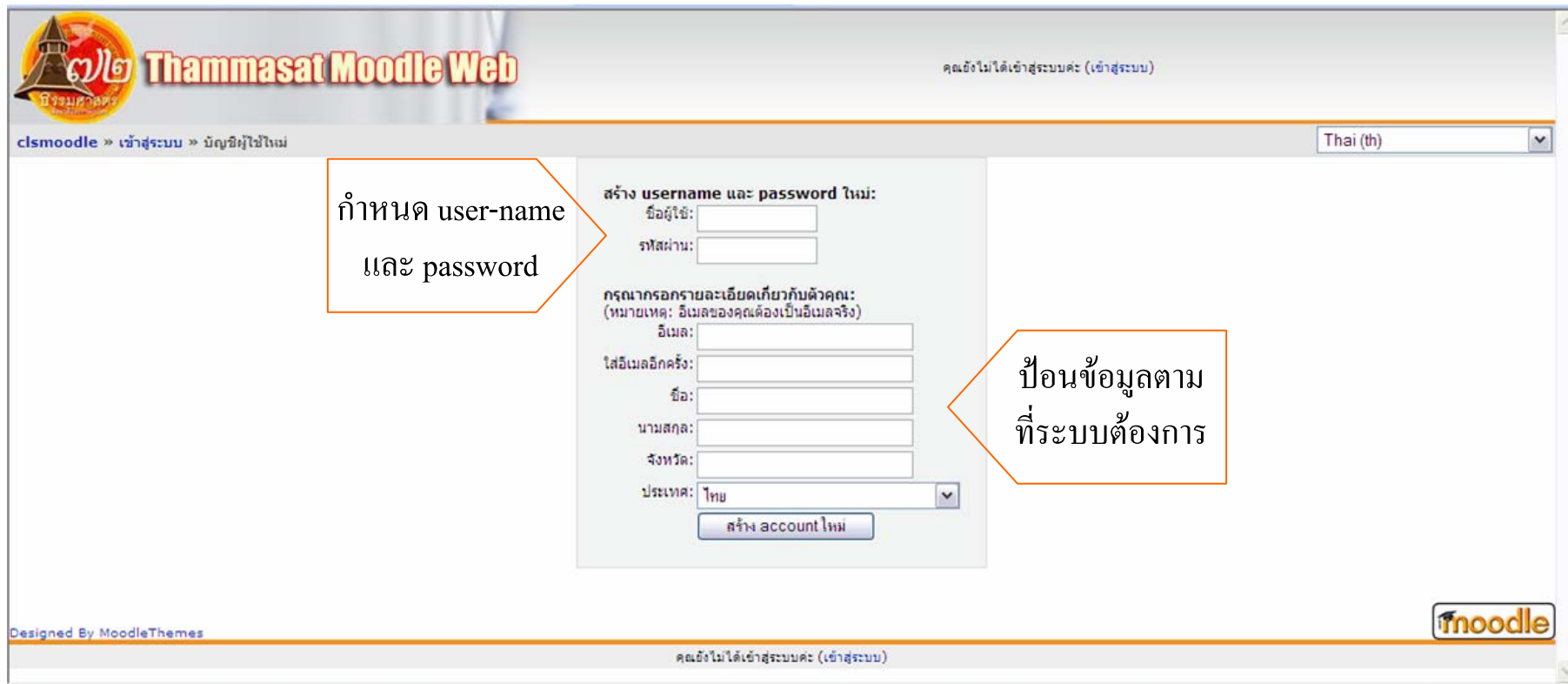
1. กรอกแบบฟอร์มสมัครสมาชิกใหม่
2. ระบบจะทำการส่งอีเมลไปยังอีเมลที่คุณให้ไว้
3. อ่านอีเมล จากนั้นคลิกที่ ลิงก์ในอีเมลนั้น .
4. account ของคุณจะได้รับยืนยัน และคุณสามารถล็อกอินได้ทันที
5. เลือกรายวิชาที่ต้องการเข้าไปเรียน
6. ถ้าหากคุณถูกล่ามให้ใส่รหัสในการเข้าเรียนให้ใส่ รหัสที่อาจารย์ของคุณให้ไว้
7. นับจากนี้คุณสามารถเข้าอ่านและใช้ข้อมูลในแต่ละรายวิชาได้ โดย ครึ่งต่อไปเพียงแต่ใส่ username และ password เท่านั้น จากหน้า

การเข้าใช้ในครั้งแรก

Designed By MoodleThemes

คุณยังไม่ได้เข้าสู่ระบบค่ะ (เข้าสู่ระบบ)

การสมัครเป็นสมาชิก (Creating an Account)



Thammasat Moodle Web

คุณยังไม่ได้เข้าสู่ระบบคะ (เข้าสู่ระบบ)

cls Moodle » เข้าสู่ระบบ » บัญชีผู้ใช้ใหม่

Thai (th)

สร้าง username และ password ใหม่:

ชื่อผู้ใช้:

รหัสผ่าน:

กรุณากรอกรายละเอียดเกี่ยวกับตัวคุณ:
(หมายเหตุ: อีเมลของคุณต้องเป็นอีเมลจริง)

อีเมล:

ใส่อีเมลอีกครั้ง:

ชื่อ:

นามสกุล:

จังหวัด:

ประเทศ: ไทย

สร้าง account ใหม่

Designed By MoodleThemes

คุณยังไม่ได้เข้าสู่ระบบคะ (เข้าสู่ระบบ)

moodle

กำหนด user-name
และ password

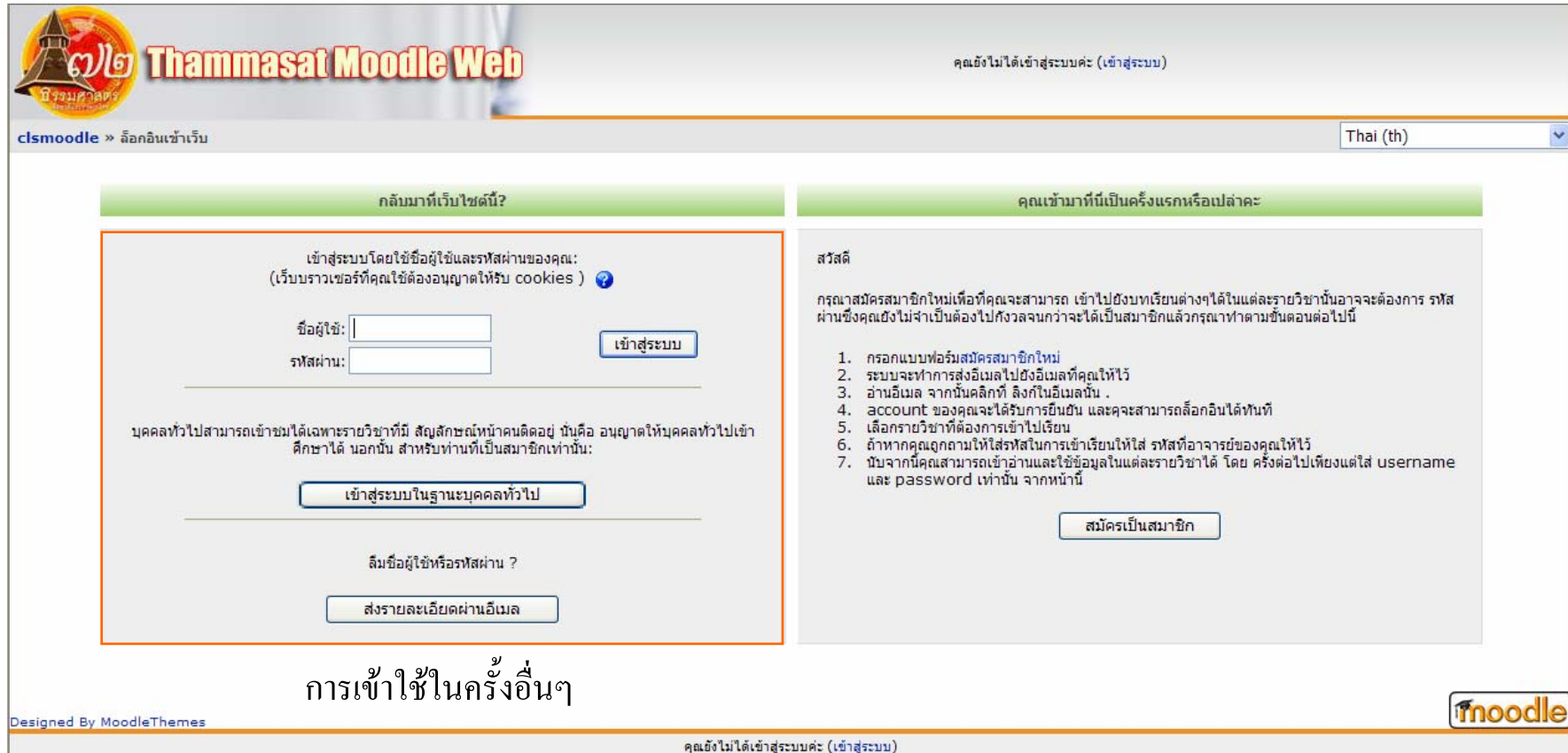
ป้อนข้อมูลตาม
ที่ระบบต้องการ

การสมัครเป็นสมาชิก (Creating an Account)

การสมัครเป็นสมาชิกนั้นสามารถกระทำได้ด้วยตนเอง (self-registration)

- กดปุ่ม “สมัครเป็นสมาชิก” ในหน้าต่างด้านขวา
- กรอกข้อมูลที่ระบบต้องการ
- รอ email ตอบรับกลับมาจากระบบ (Moodle server)
- ยืนยันการเป็นสมาชิกตามที่ email แนะนำมา
- หลังจากเป็นสมาชิกของระบบแล้วจึงจะสามารถเป็นสมาชิกของรายวิชาได้
- บ้างครั้ง email จาก Moodle server อาจจะถูกจัดเก็บที่ junk_folder ได้ ถ้า emailer มี spam filter

การเข้าใช้บริการ <http://classweb.tu.ac.th/moodle>



Thammasat Moodle Web

คุณยังไม่ได้เข้าสู่ระบบคะ (เข้าสู่ระบบ)

clsmoodle » ล็อกอินเข้าเว็บ Thai (th)

กลับมาที่เว็บไซต์นี้?

เข้าสู่ระบบโดยใช้ชื่อผู้ใช้และรหัสผ่านของคุณ:
(เว็บเบราว์เซอร์ที่คุณใช้ต้องอนุญาตให้รับ cookies) ?

ชื่อผู้ใช้:

รหัสผ่าน:

บุคคลทั่วไปสามารถเข้าชมได้เฉพาะรายวิชาที่มี สัญลักษณ์หน้าคนคิดอยู่ นั่นคือ อนุญาตให้บุคคลทั่วไปเข้าศึกษาได้ นอกนั้น สำหรับท่านที่เป็นสมาชิกเท่านั้น:

ลืมชื่อผู้ใช้หรือรหัสผ่าน ?

คุณเข้ามาที่นี่เป็นครั้งแรกหรือเปล่าคะ?

สวัสดี


กรุณาสมัครสมาชิกใหม่เพื่อที่คุณจะสามารถ เข้าไปยังบทเรียนต่างๆได้ในแต่ละรายวิชานั้นอาจจะต้องการ รหัสผ่านซึ่งคุณยังไม่จำเป็นต้องไปกังวลจนกว่าจะได้เป็นสมาชิกแล้วกรุณาทำตามขั้นตอนต่อไปนี้

1. กรอกแบบฟอร์มสมัครสมาชิกใหม่
2. ระบบจะทำการส่งอีเมลไปยังอีเมลที่คุณให้ไว้
3. อ่านอีเมล จากนั้นคลิกที่ ลิงก์ในอีเมลนั้น .
4. account ของคุณจะได้รับยืนยัน และคุณสามารถล็อกอินได้ทันที
5. เลือกรายวิชาที่ต้องการเข้าไปเรียน
6. ถ้าหากคุณถูกลามให้ใส่รหัสในการเข้าเรียนให้ใส่ รหัสที่อาจารย์ของคุณให้ไว้
7. นับจากนี้คุณสามารถเข้าอ่านและใช้ข้อมูลในแต่ละรายวิชาได้ โดย ครึ่งต่อไปเพียงแต่ใส่ username และ password เท่านั้น จากหน้านี้

การเข้าใช้ในครั้งอื่นๆ

Designed By MoodleThemes

คุณยังไม่ได้เข้าสู่ระบบคะ (เข้าสู่ระบบ)



หลังจากนี้นักศึกษาก็สามารถ
เข้าบริการของ Moodle ได้

นักศึกษา 1 ท่านสามารถเป็นสมาชิกได้หลายวิชา
โดยใช้ user-name และ password เดิม